




Смоленское областное государственное бюджетное образовательное учреждение для детей-сирот и детей, оставшихся без попечения родителей «Демидовская школа-интернат»

<p>«Рассмотрено» на МО учителей начальных классов Протокол № 1 От 27.08.2024 Руководитель МО (Калинина Н.А.)</p>	<p>«Согласовано» на заседании педагогического совета Протокол № 1 от 28.08.2024 г.</p>	<p>«Утверждаю» Директор СОГБОУ «Демидовская школа-интернат» Приказ № 1896/д от 28.08.2024 (М.А. Исаченкова)</p> 
---	--	--

**Рабочая образовательная программа
по предмету « Речевая практика»
(4 класс)
Якушевой Марины Сергеевны
(первая категория)**

2024-20245учебный год

Пояснительная записка

Адаптированная рабочая программа по учебному предмету «Речевая практика» для 4 класса составлена в соответствии с ФГОС образования учащихся с умственной отсталостью (интеллектуальными нарушениями), (зарегистрировано в Минюсте России 03.02.2015г № 35850), на основе следующих нормативных документов:

1. Федеральный закон Российской Федерации «Об образовании в Российской Федерации» № 273-ФЗ (в ред. Федеральных законов от 07.05.2013г № 99-ФЗ, от 23.07.2013 № 203-ФЗ)
2. Приказ Министерства образования и науки Российской Федерации от 19.12.2014г. №1598 «Об утверждении федерального государственного образовательного стандарта начального общего образования обучающихся с ограниченными возможностями здоровья»
3. Приказ Министерства образования и науки Российской Федерации от 19.12.2014г. № 1599 «Об утверждении Федерального государственного образовательного стандарта образования обучающихся с умственной отсталостью (интеллектуальными нарушениями)
4. Приказ Министерства просвещения Российской Федерации от 24.11.2022г. № 1026 «Об утверждении федеральной адаптированной основной общеобразовательной программы обучающихся с умственной отсталостью (интеллектуальными нарушениями)
5. Постановление Главного государственного санитарного врача РФ от 28.09.2020 года № 28 «Об утверждении санитарных правил СП 2.4.3648-20 «Санитарно-эпидемиологические требования к организациям воспитания и обучения, отдыха и оздоровления детей и молодежи»
6. Эпидемиологические требования к условиям и организации обучения и воспитания в организациях, осуществляющих образовательную деятельность по адаптированным основным образовательным программам СанПин 2.4.2.3286-15
7. Федеральная адаптированная основная образовательная программа (ФАООП) начального общего образования на основе ФГОС для обучающихся с умственной отсталостью (интеллектуальными нарушениями), утвержденная приказом Министерства просвещения России от 24.11.2022г. №1026
8. Программы специальных (коррекционных) общеобразовательных учреждений VIII вида: 1-4 классы/ Под редакцией В.В. Воронковой.— М. Гуманитар. изд. центр Москва Владос, 2006 года, допущено Министерством образования и науки РФ
9. Адаптированная основная общеобразовательная программа образования обучающихся с легкой умственной отсталостью (интеллектуальными нарушениями) (вариант 1) СОГБОУ «Демидовская школа- интернат»
10. Учебный план СОГБОУ «Демидовская школа - интернат»

Учебный предмет «Речевая практика» относится к предметной области «Язык и речевая практика» и является обязательной частью учебного плана. В соответствии с учебным планом рабочая программа по учебному предмету «Речевая практика» в 4 классе рассчитана на 34 учебные недели и составляет 68 часов в год (2 часа в неделю).

Федеральная адаптированная основная общеобразовательная программа определяет цель и задачи учебного предмета «Речевая практика».

Цель учебного предмета – развитие речевой коммуникации обучающихся с умственной отсталостью (интеллектуальными нарушениями) для осуществления общения с окружающими людьми.

Задачи обучения:

- совершенствование речевого опыта;
- обогащение языковых средств детей;
- формирование выразительной стороны речи;
- формирование у обучающихся навыков связной речи;
- воспитание культуры речевого общения.

Рабочая программа по учебному предмету «Речевая практика» в 4 классе определяет следующие задачи:

- ускорение процесса овладения разговорной речью на основе коррекции всех составляющих речевой акт компонентов;
- улучшение таких качественных характеристик устной речи, как звукопроизношение, темп, ритм, дикция, интонация, выразительность;
- развитие умения составлять рассказ с опорой на иллюстрации, на фиксированную структуру текста, по серии картинок;
- развитие творческой активности обучающихся;
- формирование представлений о необходимости обязательного выполнения правил, обеспечивающих безопасность человека и порядок в обществе.

II. СОДЕРЖАНИЕ ОБУЧЕНИЯ

Обучение речевой практике в 4 классе носит практическую направленность и тесно связано с другими учебными предметами, жизнью, готовит обучающихся к овладению профессионально-трудовыми знаниями и навыками, учит использованию речи в различных ситуациях.

В зависимости от формы организации совместной деятельности учителя и обучающихся выделяются следующие методы обучения: конструирование диалогов, тренировочные упражнения в произнесении с заданной интонацией, проигрывание диалогов, рассматривание иллюстрации, анализ плана, составление предложений, слушание аудиозаписи, ролевые и дидактические игры по теме ситуации и др.

Содержание разделов

№ п/п	Название раздела, темы	Количество часов	Контрольные работы
1	Аудирование	10	
2	Дикция и выразительность речи	22	2
3	Подготовка речевой ситуации и организация высказывания	28	4
4	Культура общения	8	1
Итого:		68	7

III. ПЛАНИРУЕМЫЕ РЕЗУЛЬТАТЫ

Личностные:

- способность положительно относиться к окружающей действительности, готовность к организации взаимодействия с ней и эстетическому ее восприятию;
- представление о различных социальных ролях: собственных и окружающих людей;
- целостный, социально ориентированный взгляд на мир в единстве его природной и социальной частей;
- готовность к безопасному и бережному поведению в природе и обществе.

Предметные:

Минимальный уровень:

- выполнять задания по словесной инструкции учителя, детей;
- выражать свои просьбы, используя вежливые слова, адекватно пользоваться правилами этикета при встрече и расставании с детьми и взрослыми;
- знать свои имя и фамилию, адрес дома, объяснять, как можно доехать или дойти до школы (по вопросам учителя участвовать в ролевых играх в соответствии с речевыми возможностями);
- слушать сказку или рассказ, уметь отвечать на вопросы с опорой на иллюстративный материал;
- выразительно произносить чистоговорки, короткие стихотворения по образцу учителя;
- участвовать в беседе;
- слушать сказку или рассказ, пересказывать содержание, опираясь на картинно-символический план.

Достаточный уровень:

- понимать содержание сказок и рассказов, прочитанных артистами в аудиозаписи, уметь отвечать на вопросы по содержанию услышанного; понимать содержание детских радио- и телевизионных передач, уметь отвечать на вопросы по содержанию услышанного;
- уметь выбирать правильные средства интонации, ориентируясь на образец учителя и анализ речевой ситуации; участвовать в диалогах по темам речевых ситуаций;

- правильно выражать свои просьбы, уметь здороваться, прощаться, просить прощения и извиняться, используя соответствующие выражения;
- принимать участие в коллективном составлении рассказа, сказки по темам речевых ситуаций;
- уметь воспроизводить составленные рассказы с опорой на картинно-символический план.

Система оценки достижений

Оценка личностных результатов предполагает, прежде всего, оценку продвижения обучающегося в овладении социальными (жизненными) компетенциями, может быть представлена в условных единицах:

- 0 баллов - нет фиксируемой динамики;
- 1 балл - минимальная динамика;
- 2 балла - удовлетворительная динамика;
- 3 балла - значительная динамика.

Оценка предметных результатов обучающихся с умственной отсталостью (интеллектуальными нарушениями) 4-х классов базируется на принципах индивидуального и дифференцированного подходов и осуществляется по трехбалльной системе:

- «5» - отлично,
- «4» - хорошо,
- «3» - удовлетворительно.

Оценка «5» ставится, если обучающийся обнаруживает понимание пройденного материала. Самостоятельно или с помощью учителя может сформулировать и обосновать ответ, привести необходимые примеры полученных знаний на практике, в жизни. Допускает незначительные неточности (оговорки), не влияющие на правильность понятий, которые исправляет сам или с помощью учителя. Ученик в основном, последователен в изложении учебного материала.

Оценка «4» ставится, если обучающийся дает ответ, в целом соответствующий требованиям оценки «5», но затрудняется в формулировании отдельных понятий и определений. Исправляет их с помощью учителя. Делает ошибки по практическому применению отдельных положений изучаемых предметов в повседневной жизни. Исправляет их с помощью учителя.

Оценка «3» ставится, если обучающийся обнаруживает знание и понимание основных положений данной темы, но излагает материал (вопрос) недостаточно полно и последовательно, с большими затруднениями. Допускает ошибки в речи; затрудняется самостоятельно подтвердить правила примерами и делает это с помощью учителя; нуждается в постоянной помощи учителя. Делает ошибки, вызванные непониманием учебного материала.

Оценка «2» - не ставится.

IV. ТЕМАТИЧЕСКОЕ ПЛАНИРОВАНИЕ

№	Тема предмета	Кол-во часов	Программное содержание	Дата	Дата
				по плану	По факту
1	Мы снова в школе Делимся новостями	1	Поздравление с началом учебного года Знание и употребление слов приветствия и прощания в школе и дома Введение в тему (рассматривание картинки, свободные высказывания детей по её содержанию) Беседа с привлечением личного опыта Составление рассказа об интересных событиях, произошедших летом, показ фотографий, рисунков Конструирование диалогов на тему «Как я провёл лето»	02.09	
2	Мы снова в школе	1	Составление описания школы по плану Конструирование диалогов-приветствий из заданных реплик Знакомство с текстом стихотворения И. Гамазковой «Прошлым летом» Составление рассказов на тему летнего отдыха с использованием карточек-опор с названиями фиксированных частей текста (начало, основная часть, конец)	03.09	
3	Как я провёл лето	1	Конструирование диалогов по рисункам на тему «Этим летом...» Игра «Где я был-не расскажу, а что делал-покажу» с использованием рисунков Составление обучающимися рассказов о самых интересных событиях прошедшего лета с опорой на карточки, называющие фиксированные части текста, и на выполненные рисунки	09.09.	
4	Урок-игра «Угадай мой рисунок»	1	Рисование по теме летнего отдыха, угадывание темы рисунка, обсуждение Составление рассказов по своим рисункам так, чтобы остальные ученики смогли догадаться, какой рисунок выполнен рассказчиком	10.09	

5	Я выбираю книгу	1	Чтение стихотворения учителем, обсуждение прочитанного, коллективный ответ на поставленный в стихотворении вопрос Знание назначения библиотеки, правил поведения в библиотеке Умение выбирать книгу в библиотеке	16.09	
6	Мы в библиотеке	1	Экскурсия в школьную библиотеку	17.09	
7	Моя любимая книга	1	Использование в речи и поведении ранее усвоенных правил поведения Участие в диалоге с библиотекарем	23.09	
8	Моя любимая книга	1	Отгадывание загадок, беседа по картинке Составление предложений с опорой на картину и собственные высказывания Составление рассказов «Моя любимая книга» с опорой на план Игра «Рассказ по кругу» Обмен первыми впечатлениями о книгах, принесённых обучающимися и учителем	24.09	
9	«Подскажите, пожалуйста...»	1	Введение в ситуацию (рассматривание картинок, обсуждение проблемного вопроса) Знакомство с темой (беседа на основе личного опыта о том, когда может быть использована фраза «Подскажите пожалуйста...»)	30.09	
10	«Подскажите, пожалуйста...»	1	Конструирование возможных диалогов обращения за помощью: к знакомому и незнакомому человеку Ролевые игры по теме ситуации	01.10	
11	«Подскажите, пожалуйста...»	1		07.10	
12	«Подскажите, пожалуйста...»	1		08.10	
13	Я - пассажир	1		Знакомство с темой (беседа на основе личного опыта) Актуализация имеющихся знаний о правилах поведения в общественном	14.10

14	Я - пассажир	1	транспорте Конструирование возможных диалогов в общественном транспорте	15.10	
15	Я - пассажир	1	Ролевая игра «В автобусе»	21.10	
16	Русская народная сказка «Петушок – Золотой гребешок»	1	Прослушивание аудиозаписи сказки «Петушок — Золотой гребешок» с опорой на иллюстрации к уроку Тренировочные упражнения в передаче характера и переживаний героев Умение изменять силу голоса, тон и тема речи в зависимости от эпизода сказки	22.10	
17	Русская народная сказка «Петушок – Золотой гребешок»	1	Проигрывание эпизодов сказки с использованием элементов костюмов, кукол или фигур героев	05.11	
18	Театрализованное представление сказки	1	Участие в театрализованном представлении сказки с использованием элементов костюмов, кукол или фигур героев	11.11	
19	Театрализованное представление сказки	1		12.11	
20	Моя любимая сказка	1	Участие в викторине «Сказка ложь, да в ней намёк» Представление любимой сказки в виде рассказа, пересказа, иллюстраций	18.11	
21	Моя любимая сказка	1		19.11	
22	Моя любимая сказка	1		25.11	
23	У телевизора Планируем телевизионный досуг	1	Введение в ситуацию (рассматривание картинок, обсуждение проблемного вопроса) Знакомство с темой (беседа на основе личного опыта) Актуализация, уточнение и расширение имеющихся знаний по теме:	26.11	

24	У телевизора. Планируем телевизионный досуг	1	предпочтения обучающихся в телеэфире, умение ориентироваться в программе телепередач, умение пользоваться пультом от телевизора	02.12	
25	Мои любимые передачи	1	Актуализация, уточнение и расширение имеющихся знаний по теме: предпочтения обучающихся в телеэфире, умение ориентироваться в программе телепередач, умение пользоваться пультом от телевизора.	03.12	
26	Мои любимые передачи	1	Коллективное обсуждение «Моя любимая программа» с элементами рассказов обучающихся, выполненных с опорой на план	09.12	
27	Игра «Лисичка-сестричка»	1	Введение в тему (беседа с опорой на иллюстрацию) Знакомство со сказкой (слушание аудиозаписи сказки с опорой на иллюстрации)	10.12	
28	Игра «Лисичка-сестричка»	1	Закрепление содержания сказки (пересказ с опорой на иллюстрации, по вопросам учителя, игра «Рассказ по кругу» и др.)	16.12	
29	Игра «Лисичка-сестричка»	1	Инсценирование сказки	17.12	
30	Новогодние истории	1	Введение в тему (беседа с опорой на иллюстрации) Актуализация знаний о новогодних сказках, мультфильмах	23.12	
31	Новогодние истории	1	Обсуждение замысла истории Составление предложений к каждой части придумываемой истории с опорой на вопросный план	24.12	
32	Новогодние истории	1	Иллюстрирование истории согласно замыслу Рассказывание вариантов истории, получившихся у школьников Представление истории на новогоднем празднике (инсценирование)	13.01	

33	Новогодние истории	1		14.01	
----	--------------------	---	--	-------	--

Знаки-помощники - 4 часа					
34	Знаки-помощники	1	Введение в тему (рассматривание картинок по теме «Знаки-помощники»)	20.01	
35	Знаки-помощники	1	Актуализация знаний обучающихся по теме на основе рассматривания условных знаков, встречающихся в повседневной жизни Моделирование и проигрывание возможных диалогов на улице, предполагающих обсуждение значения дорожных знаков	21.01	
36	Я – пассажир	1	Актуализация информации о предупреждающих и информационных знаках	27.01	
37	Я – пассажир	1	Участие в викторине «О чём мне говорят знаки?» Повторение правил поведения в общественном транспорте Ролевая игра «Я – пассажир»	28.01	
В гостях у леса – 4 часа					
38	В гостях у леса	1	Введение в ситуацию (рассматривание картинок, обсуждение проблемного вопроса)	03.02	
39	В гостях у леса	1	Знакомство с темой (беседа с привлечением личного опыта, ответы на вопросы на основе иллюстраций)	04.02	
40	В гостях у леса	1	Актуализация, уточнение и расширение имеющихся знаний о правилах поведения в лесу	10.02	
41	В гостях у леса	1	Творческая работа «Что может нанести вред лесу?» Представление работ обучающимися (составление рассказов) Составление «Правил вежливого поведения в лесу»	11.02	
Задуманный разговор 4 часа					

42	Задуманный разговор	1	Введение в тему ситуации (работа с иллюстрацией, обсуждение проблемного вопроса) Обсуждение проблемной ситуации (девочка расстроена, ей необходимо утешение)	17.02	
43	Задуманный разговор	1	Актуализация и уточнение словаря эмоций у школьников Введение в контекст разговора словосочетания «задуманный разговор» (добрый, между друзьями или близкими людьми, негромкий) Моделирование диалогов утешения, сочувствия, предостережения на основе иллюстраций Игра «Свои чувства не скажу, а без слов вам покажу»	18.02	

44	Учимся общаться	1	Знакомство с рассказами В. Осеевой «Волшебное слово», «Что легче?», «На катке» в аудиозаписи	25.02	
45	Учимся общаться	1	Совместное рассматривание картинки, обсуждение первых впечатлений Тренировочные упражнения в изображении различных эмоций Соотнесение рассказов с личным опытом детей	03.03	
Приглашение – 4 часа					
46	Я получил приглашение	1	Введение в ситуацию (беседа с опорой на иллюстрацию, обсуждение проблемного вопроса) Актуализация имеющихся знаний по теме (беседа на основе личного опыта)	04.03	
47	Я получил приглашение	1	Конструирование устных приглашений с опорой на план Дифференциация в зависимости от адресата	11.03	
48	Я получил приглашение	1	Моделирование диалогов, содержащих приглашение и вежливый отказ Составление текстов письменных приглашений	17.03	
49	Инсценировка стихотворения А. Усачёва «Приглашение улитке»	1	Актуализация имеющихся знаний по теме (беседа на основе личного опыта) Слушание аудиозаписи стихотворения, распределение ролей, инсценирование стихотворения А. Усачёва «Приглашение улитке»	18.03	
Поздравляю! – 6 часов					
50	Поздравления	1	Введение в ситуацию (беседа с опорой на иллюстрацию, обсуждение проблемного вопроса)	31.03	

51	Поздравления	1	Конструирование поздравлений Дифференциация в зависимости от адресата	01.04	
52	Поздравления	1	Знакомство с правилами оформления письменного поздравления на открытке	07.04	
53	Поздравления	1	Тренировочные упражнения в подписывании поздравительных открыток Подготовка поздравительной открытки и подписи к ней	08.04	
54	Мы на Дне рождения	1	Составление предложений с опорой на схемы Повторение правил поведения в гостях	14.04	
55	Мы на Дне рождения	1	Тренировочные упражнения в произнесении поздравлений Обсуждение и проигрывание возможных конкурсов и развлечений, которые могут быть предложены в гостях	15.04	
Жду письма! – 4 часа					
56	Жду письма!	1	Знакомство с темой (беседа с привлечением личного опыта) Актуализация опыта обучающихся по теме, знакомство со структурой письма	21.04	
57	Жду письма!	1	Составление коллективного письма литературному герою по теме с опорой на план из ключевых слов	22.04	
58	Жду письма!	1	Самостоятельная работа с дифференцированной помощью учителя «Письмо ...» (в зависимости от интересов обучающихся могут быть предложены задания написать письмо другу, родственнику и др.)	28.04	
59	Жду письма!	1		29.04	
«Извините меня...» - 4 часа					

60	«Извините меня...»	1	Введение в ситуацию (рассматривание картинок, обсуждение проблемного вопроса)	05.05	
61	«Извините меня...»	1	Знакомство с темой (беседа на основе личного опыта о том, когда может быть использована фраза «Извините меня»)	06.05	
62	«Извините меня...»	1	Конструирование возможных диалогов, содержащих извинения	12.05	
63	«Извините меня...»	1	Ролевые игры по теме ситуации	13.05	
Поздравительная открытка (место уроков по данной теме в последовательности уроков 4-й четверти определяется учителем по календарю, исходя из необходимости приблизить их к календарной дате 9 мая) – 2 часа					
64	Поздравительная открытка к 9 мая	1	Знакомство с темой (беседа с привлечением личного опыта, ответы на вопросы на основе иллюстраций) Прослушивание песен, стихов, рассказов о Великой Отечественной войне Рисование праздничных открыток Конструирование поздравлений с Днём Победы различным адресатам (ветеранам, учителям, родным) Подписывание открыток	19.05	
65	Поздравительная открытка к 9 мая	1	Доставка открыток адресатам (отправление письмом, доставка лично в руки)	20.05	
«Во саду ли в огороде» - 3 часа					
66	«Во саду ли, в огороде»	1	Введение в ситуацию (рассматривание картинок, обсуждение проблемного вопроса) Знакомство с темой (беседа с привлечением личного опыта,	26.05	

67	«Во саду ли, в огороде»	1	ответы на вопросы на основе иллюстраций, основная линия беседы - работа летом в саду и в огороде, овощи, фрукты и ягоды, растущие в нашей местности) Подготовка обучающимися творческих работ по теме (обсуждение замыслов, порядка выполнения)	27.05	
68	«Во саду ли, в огороде»	1	Выполнение и представление творческих работ классу — составление рассказов на основе выполненных рисунков Обсуждение планов обучающихся на каникулы: свободные высказывания, взаимные вопросы, уточнения		